



Quand on répond à un énoncé sur *The Cyber Highway*, on trouve énormément de conseils utiles en cours de route.

Placez votre curseur sur un mot en surbrillance pour obtenir plus de détails.

installé un système de **barrières** pare-feu pour

1 **Barrière de pare-feu et passerelles internet**

Les réseaux corporatifs doivent être protégés contre les menaces internes et externe. Le niveau auquel les réseaux sont protégés devrait être considéré dans le contexte de l'appétit pour le risque de l'organisation et de l'évaluation des risques et des processus de sécurité de l'entreprise.

1. Nous avons installé un système de **barrières** pare-feu pour protéger l'étendue du réseau visé.

Sélectionnez

Existant En cours N'a pas encore fait l'objet de mesure Sans objet

L'état actuel de cet aspect de notre cybersécurité est.

Veillez fournir:

Information sur la marque de vos pare-feu. ?

Si vous avez une politique d'entreprise documentée ou un extrait du document qui fournit l'information pertinente à l'appui de cette déclaration, téléchargez le document ou collez le texte dans cette zone. Sinon, entrez les informations requises ici.

Détails sur les personnes qui les administrent. ?

Si vous avez une politique d'entreprise documentée ou un extrait du document qui fournit l'information pertinente à l'appui de cette déclaration, téléchargez le document ou collez le texte dans cette zone. Sinon, entrez les informations requises ici.

Si vous n'avez pas de politique d'entreprise, vous pouvez l'acquérir en contactant l'équipe The Cyber Highway

ENREGISTRER ET PRÉCÉDENT ENREGISTRER ET REVENIR AU TABLEAU DE BORD ENREGISTRER ET SUIVANT

Maintenir

« Existant » signifie que votre organisation a installé le contrôle désigné. Dans le cas de l'énoncé 1, cela indiquerait que votre organisation dispose d'une barrière pare-feu pour protéger l'étendue du réseau visé.

La section « Veillez fournir » vise à obtenir des renseignements précis ou des preuves.

Placez votre curseur sur « ? » pour en savoir davantage sur les critères exigés dans la section « Veillez fournir ».

Information sur la marque de vos pare-feu. ?

Ex. : Notre siège social est protégé par un Cisco SA 500.

Ci-dessous, un exemple de réponse satisfaisante à l'énoncé 1.

Sélectionnez « Existant ».

La marque et le modèle du pare-feu utilisé.

Citez la personne, le service ou le fournisseur externe responsable de la gestion des pare-feux.

Sélectionnez

Existant En cours N'a pas encore fait l'objet de mesure Sans objet

Veillez fournir:

Information sur la marque de vos pare-feu. ?

notre réseau de bureaux est protégé par un cisco SA 500

Détails sur les personnes qui les administrent. ?

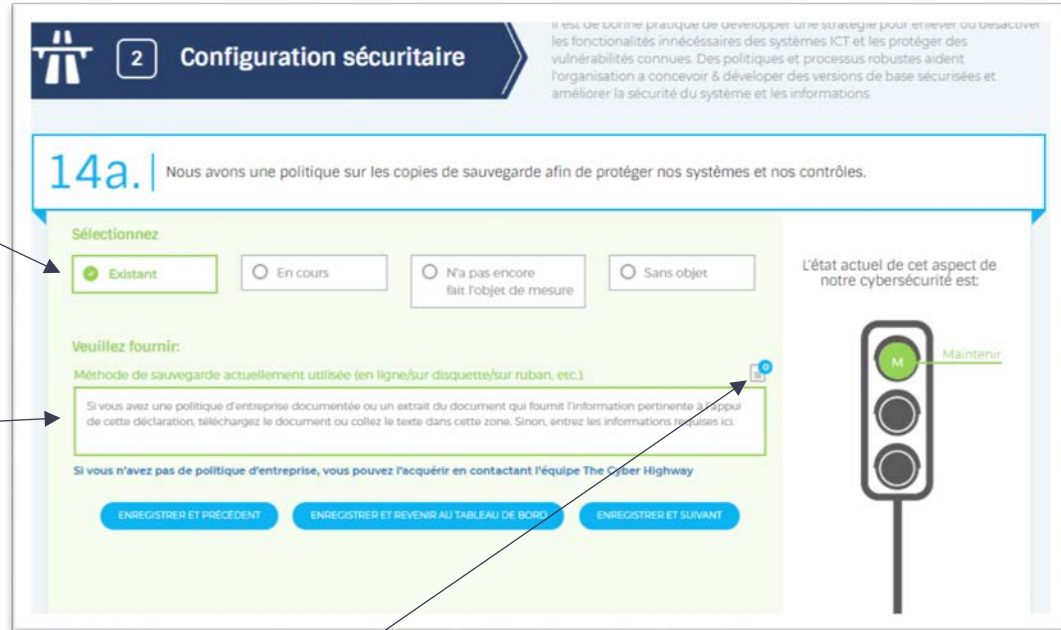
le pare-feu est administré par un fournisseur de services informatiques




Certains énoncés sur *The Cyber Highway* nécessitent de télécharger des preuves à l'appui. Ci-dessous, un exemple de réponse à l'énoncé 14a.


Sélectionnez « Existant » si vous avez une politique sur les copies de sauvegarde.

Précisez dans la section « Veuillez fournir » la méthode de sauvegarde actuellement utilisée. P. ex. : notre organisation utilise le stockage infonuagique pour nos sauvegardes.



L'énoncé 14a demande une copie de la politique utilisée en matière de copies de sauvegarde. Cliquez sur l'icône  pour ouvrir la fenêtre de la boîte à outils de documents. Glissez et déplacez une copie de votre politique d'entreprise sur les copies de sauvegarde ou cliquez sur la boîte pour ouvrir Windows Explorer et rechercher l'emplacement des fichiers.



Une fois que vous aurez téléchargé la politique sur *The Cyber Highway*, vous verrez que l'icône  s'affiche.

Mentionnez la méthode utilisée pour les copies de sauvegarde et téléchargez une copie de la politique d'entreprise sur les copies de sauvegarde, vous aurez ainsi correctement répondu à l'énoncé.

Votre politique sur les copies de sauvegarde devrait comprendre :

- Les données pour lesquelles l'organisation exige une copie de sauvegarde;
- La fréquence convenue, p. ex. : chaque jour, chaque semaine, etc.;
- Les contrôles en place pour protéger les copies de sauvegarde de la contamination ou de la suppression.

***Si vous ne disposez pas d'une politique d'entreprise pour répondre à cette exigence ou à toute autre de Cyber Essentials Canada, vous pouvez obtenir des modèles de politiques pour vous aider à créer et mettre en œuvre gratuitement une politique. Communiquez avec le centre de la réussite Cyber Essentials Canada**

1-844-731-0222 | Support@CyberEssentialsCanada.ca

Ce document est l'oeuvre de Cyber Essentials Canada et est protégé par la loi.